

Обзор веб-сайта muchmore.in

Сгенерирован 29 Июля 2024 20:27

Набрано баллов: 53/100







SEO Контент

	Заголовок страницы	Welcome to muchmore.in Home - list of domains Длина : 48 Замечательно, Ваш заголовок страницы содержит от 10 до 70 символов.												
	Описание страницы	Длина : 0 Очень плохо. Мы не нашли описание страницы у Вас на веб-сайте. Используйте бесплатный генератор мета-тэгов , чтобы сгенерировать описание для страницы.												
	Ключевые слова	Очень плохо. Мы не нашли ключевых слов на Вашем веб-сайте. Используйте бесплатный генератор мета-тэгов , чтобы сгенерировать ключевые слова.												
	Og Meta Properties	Вы не используете преимущества Og Properties. Эти мета-тэги помогают социальным роботам лучше структурировать Ваш сайт. Используйте бесплатный генератор og properties , чтобы создать их.												
	Заголовки	<table><thead><tr><th>H1</th><th>H2</th><th>H3</th><th>H4</th><th>H5</th><th>H6</th></tr></thead><tbody><tr><td>0</td><td>1</td><td>0</td><td>0</td><td>0</td><td>0</td></tr></tbody></table> <ul style="list-style-type: none">[H2] Welcome to muchmore.in	H1	H2	H3	H4	H5	H6	0	1	0	0	0	0
H1	H2	H3	H4	H5	H6									
0	1	0	0	0	0									
	Картинки	Мы нашли 0 картинок на этом веб-сайте. Хорошо. Все (или почти все) картинки на вашем сайте имеют alt атрибут.												
	Соотношение Контент/HTML	Соотношение : 33% Идеально! Соотношение текста в коде HTML между 25 и 70 процентов.												
	Flash	Замечательно, мы не нашли Flash контента на странице.												

SEO Контент

		
	Iframe	Замечательно, мы не зафиксировали Iframe'ов на Вашей странице.

SEO ссылки

	ЧПУ ссылки	Отлично, все Ваши ссылки являются ЧПУ!
	Нижнее подчеркивание в ссылках	Мы нашли "нижнее подчеркивание" в Ваших ссылках. Вам лучше использовать дефис для оптимизации вашего SEO.
	Внутренние ссылки	Мы нашли 1007 ссылок(-и), включая 0 ссылок ссылок(-и) на файл(-ы).
	Statistics	Внешние ссылки : noFollow 0% Внешние ссылки : Передает вес 0.2% Внутренние ссылки 99.8%

Внутренние ссылки

Анкор	Тип	Вес ссылки
Home	Внутренняя	Передает вес
Remove Link	Внешняя	Передает вес
Terms & use	Внутренняя	Передает вес
Buy 30 Backlinks	Внутренняя	Передает вес
Contact Us	Внутренняя	Передает вес
Add Your Link Here	Внутренняя	Передает вес
1-1000	Внутренняя	Передает вес
1001-2000	Внутренняя	Передает вес
2001-3000	Внутренняя	Передает вес
3001-4000	Внутренняя	Передает вес

Внутренние ссылки

4001-5000	Внутренняя	Передаёт вес
5001-6000	Внутренняя	Передаёт вес
6001-7000	Внутренняя	Передаёт вес
7001-8000	Внутренняя	Передаёт вес
8001-9000	Внутренняя	Передаёт вес
9001-10000	Внутренняя	Передаёт вес
10001-11000	Внутренняя	Передаёт вес
11001-12000	Внутренняя	Передаёт вес
12001-13000	Внутренняя	Передаёт вес
13001-14000	Внутренняя	Передаёт вес
14001-15000	Внутренняя	Передаёт вес
15001-16000	Внутренняя	Передаёт вес
16001-17000	Внутренняя	Передаёт вес
17001-18000	Внутренняя	Передаёт вес
18001-19000	Внутренняя	Передаёт вес
19001-20000	Внутренняя	Передаёт вес
20001-21000	Внутренняя	Передаёт вес
21001-22000	Внутренняя	Передаёт вес
22001-23000	Внутренняя	Передаёт вес
23001-24000	Внутренняя	Передаёт вес
24001-25000	Внутренняя	Передаёт вес
25001-26000	Внутренняя	Передаёт вес
26001-27000	Внутренняя	Передаёт вес
27001-28000	Внутренняя	Передаёт вес
28001-29000	Внутренняя	Передаёт вес
29001-30000	Внутренняя	Передаёт вес
30001-31000	Внутренняя	Передаёт вес
31001-32000	Внутренняя	Передаёт вес

Внутренние ссылки

32001-33000	Внутренняя	Передаёт вес
33001-34000	Внутренняя	Передаёт вес
34001-35000	Внутренняя	Передаёт вес
35001-36000	Внутренняя	Передаёт вес
36001-37000	Внутренняя	Передаёт вес
37001-38000	Внутренняя	Передаёт вес
38001-39000	Внутренняя	Передаёт вес
39001-40000	Внутренняя	Передаёт вес
40001-41000	Внутренняя	Передаёт вес
41001-42000	Внутренняя	Передаёт вес
42001-43000	Внутренняя	Передаёт вес
43001-44000	Внутренняя	Передаёт вес
44001-45000	Внутренняя	Передаёт вес
45001-46000	Внутренняя	Передаёт вес
46001-47000	Внутренняя	Передаёт вес
47001-48000	Внутренняя	Передаёт вес
48001-49000	Внутренняя	Передаёт вес
49001-50000	Внутренняя	Передаёт вес
50001-51000	Внутренняя	Передаёт вес
51001-52000	Внутренняя	Передаёт вес
52001-53000	Внутренняя	Передаёт вес
53001-54000	Внутренняя	Передаёт вес
54001-55000	Внутренняя	Передаёт вес
55001-56000	Внутренняя	Передаёт вес
56001-57000	Внутренняя	Передаёт вес
57001-58000	Внутренняя	Передаёт вес
58001-59000	Внутренняя	Передаёт вес
59001-60000	Внутренняя	Передаёт вес

Внутренние ссылки

60001-61000	Внутренняя	Передаёт вес
61001-62000	Внутренняя	Передаёт вес
62001-63000	Внутренняя	Передаёт вес
63001-64000	Внутренняя	Передаёт вес
64001-65000	Внутренняя	Передаёт вес
65001-66000	Внутренняя	Передаёт вес
66001-67000	Внутренняя	Передаёт вес
67001-68000	Внутренняя	Передаёт вес
68001-69000	Внутренняя	Передаёт вес
69001-70000	Внутренняя	Передаёт вес
70001-71000	Внутренняя	Передаёт вес
71001-72000	Внутренняя	Передаёт вес
72001-73000	Внутренняя	Передаёт вес
73001-74000	Внутренняя	Передаёт вес
74001-75000	Внутренняя	Передаёт вес
75001-76000	Внутренняя	Передаёт вес
76001-77000	Внутренняя	Передаёт вес
77001-78000	Внутренняя	Передаёт вес
78001-79000	Внутренняя	Передаёт вес
79001-80000	Внутренняя	Передаёт вес
80001-81000	Внутренняя	Передаёт вес
81001-82000	Внутренняя	Передаёт вес
82001-83000	Внутренняя	Передаёт вес
83001-84000	Внутренняя	Передаёт вес
84001-85000	Внутренняя	Передаёт вес
85001-86000	Внутренняя	Передаёт вес
86001-87000	Внутренняя	Передаёт вес
87001-88000	Внутренняя	Передаёт вес

Внутренние ссылки

88001-89000	Внутренняя	Передаёт вес
89001-90000	Внутренняя	Передаёт вес
90001-91000	Внутренняя	Передаёт вес
91001-92000	Внутренняя	Передаёт вес
92001-93000	Внутренняя	Передаёт вес
93001-94000	Внутренняя	Передаёт вес
94001-95000	Внутренняя	Передаёт вес
95001-96000	Внутренняя	Передаёт вес
96001-97000	Внутренняя	Передаёт вес
97001-98000	Внутренняя	Передаёт вес
98001-99000	Внутренняя	Передаёт вес
99001-100000	Внутренняя	Передаёт вес
100001-101000	Внутренняя	Передаёт вес
101001-102000	Внутренняя	Передаёт вес
102001-103000	Внутренняя	Передаёт вес
103001-104000	Внутренняя	Передаёт вес
104001-105000	Внутренняя	Передаёт вес
105001-106000	Внутренняя	Передаёт вес
106001-107000	Внутренняя	Передаёт вес
107001-108000	Внутренняя	Передаёт вес
108001-109000	Внутренняя	Передаёт вес
109001-110000	Внутренняя	Передаёт вес
110001-111000	Внутренняя	Передаёт вес
111001-112000	Внутренняя	Передаёт вес
112001-113000	Внутренняя	Передаёт вес
113001-114000	Внутренняя	Передаёт вес
114001-115000	Внутренняя	Передаёт вес
115001-116000	Внутренняя	Передаёт вес

Внутренние ссылки

116001-117000	Внутренняя	Передаёт вес
117001-118000	Внутренняя	Передаёт вес
118001-119000	Внутренняя	Передаёт вес
119001-120000	Внутренняя	Передаёт вес
120001-121000	Внутренняя	Передаёт вес
121001-122000	Внутренняя	Передаёт вес
122001-123000	Внутренняя	Передаёт вес
123001-124000	Внутренняя	Передаёт вес
124001-125000	Внутренняя	Передаёт вес
125001-126000	Внутренняя	Передаёт вес
126001-127000	Внутренняя	Передаёт вес
127001-128000	Внутренняя	Передаёт вес
128001-129000	Внутренняя	Передаёт вес
129001-130000	Внутренняя	Передаёт вес
130001-131000	Внутренняя	Передаёт вес
131001-132000	Внутренняя	Передаёт вес
132001-133000	Внутренняя	Передаёт вес
133001-134000	Внутренняя	Передаёт вес
134001-135000	Внутренняя	Передаёт вес
135001-136000	Внутренняя	Передаёт вес
136001-137000	Внутренняя	Передаёт вес
137001-138000	Внутренняя	Передаёт вес
138001-139000	Внутренняя	Передаёт вес
139001-140000	Внутренняя	Передаёт вес
140001-141000	Внутренняя	Передаёт вес
141001-142000	Внутренняя	Передаёт вес
142001-143000	Внутренняя	Передаёт вес
143001-144000	Внутренняя	Передаёт вес

Внутренние ссылки

144001-145000	Внутренняя	Передает вес
145001-146000	Внутренняя	Передает вес
146001-147000	Внутренняя	Передает вес
147001-148000	Внутренняя	Передает вес
148001-149000	Внутренняя	Передает вес
149001-150000	Внутренняя	Передает вес
150001-151000	Внутренняя	Передает вес
151001-152000	Внутренняя	Передает вес
152001-153000	Внутренняя	Передает вес
153001-154000	Внутренняя	Передает вес
154001-155000	Внутренняя	Передает вес
155001-156000	Внутренняя	Передает вес
156001-157000	Внутренняя	Передает вес
157001-158000	Внутренняя	Передает вес
158001-159000	Внутренняя	Передает вес
159001-160000	Внутренняя	Передает вес
160001-161000	Внутренняя	Передает вес
161001-162000	Внутренняя	Передает вес
162001-163000	Внутренняя	Передает вес
163001-164000	Внутренняя	Передает вес
164001-165000	Внутренняя	Передает вес
165001-166000	Внутренняя	Передает вес
166001-167000	Внутренняя	Передает вес
167001-168000	Внутренняя	Передает вес
168001-169000	Внутренняя	Передает вес
169001-170000	Внутренняя	Передает вес
170001-171000	Внутренняя	Передает вес
171001-172000	Внутренняя	Передает вес

Внутренние ссылки

172001-173000	Внутренняя	Передаёт вес
173001-174000	Внутренняя	Передаёт вес
174001-175000	Внутренняя	Передаёт вес
175001-176000	Внутренняя	Передаёт вес
176001-177000	Внутренняя	Передаёт вес
177001-178000	Внутренняя	Передаёт вес
178001-179000	Внутренняя	Передаёт вес
179001-180000	Внутренняя	Передаёт вес
180001-181000	Внутренняя	Передаёт вес
181001-182000	Внутренняя	Передаёт вес
182001-183000	Внутренняя	Передаёт вес
183001-184000	Внутренняя	Передаёт вес
184001-185000	Внутренняя	Передаёт вес
185001-186000	Внутренняя	Передаёт вес
186001-187000	Внутренняя	Передаёт вес
187001-188000	Внутренняя	Передаёт вес
188001-189000	Внутренняя	Передаёт вес
189001-190000	Внутренняя	Передаёт вес
190001-191000	Внутренняя	Передаёт вес
191001-192000	Внутренняя	Передаёт вес
192001-193000	Внутренняя	Передаёт вес
193001-194000	Внутренняя	Передаёт вес
194001-195000	Внутренняя	Передаёт вес
195001-196000	Внутренняя	Передаёт вес
196001-197000	Внутренняя	Передаёт вес
197001-198000	Внутренняя	Передаёт вес
198001-199000	Внутренняя	Передаёт вес
199001-200000	Внутренняя	Передаёт вес

Внутренние ссылки

200001-201000	Внутренняя	Передает вес
201001-202000	Внутренняя	Передает вес
202001-203000	Внутренняя	Передает вес
203001-204000	Внутренняя	Передает вес
204001-205000	Внутренняя	Передает вес
205001-206000	Внутренняя	Передает вес
206001-207000	Внутренняя	Передает вес
207001-208000	Внутренняя	Передает вес
208001-209000	Внутренняя	Передает вес
209001-210000	Внутренняя	Передает вес
210001-211000	Внутренняя	Передает вес
211001-212000	Внутренняя	Передает вес
212001-213000	Внутренняя	Передает вес
213001-214000	Внутренняя	Передает вес
214001-215000	Внутренняя	Передает вес
215001-216000	Внутренняя	Передает вес
216001-217000	Внутренняя	Передает вес
217001-218000	Внутренняя	Передает вес
218001-219000	Внутренняя	Передает вес
219001-220000	Внутренняя	Передает вес
220001-221000	Внутренняя	Передает вес
221001-222000	Внутренняя	Передает вес
222001-223000	Внутренняя	Передает вес
223001-224000	Внутренняя	Передает вес
224001-225000	Внутренняя	Передает вес
225001-226000	Внутренняя	Передает вес
226001-227000	Внутренняя	Передает вес
227001-228000	Внутренняя	Передает вес

Внутренние ссылки

228001-229000	Внутренняя	Передает вес
229001-230000	Внутренняя	Передает вес
230001-231000	Внутренняя	Передает вес
231001-232000	Внутренняя	Передает вес
232001-233000	Внутренняя	Передает вес
233001-234000	Внутренняя	Передает вес
234001-235000	Внутренняя	Передает вес
235001-236000	Внутренняя	Передает вес
236001-237000	Внутренняя	Передает вес
237001-238000	Внутренняя	Передает вес
238001-239000	Внутренняя	Передает вес
239001-240000	Внутренняя	Передает вес
240001-241000	Внутренняя	Передает вес
241001-242000	Внутренняя	Передает вес
242001-243000	Внутренняя	Передает вес
243001-244000	Внутренняя	Передает вес
244001-245000	Внутренняя	Передает вес
245001-246000	Внутренняя	Передает вес
246001-247000	Внутренняя	Передает вес
247001-248000	Внутренняя	Передает вес
248001-249000	Внутренняя	Передает вес
249001-250000	Внутренняя	Передает вес
250001-251000	Внутренняя	Передает вес
251001-252000	Внутренняя	Передает вес
252001-253000	Внутренняя	Передает вес
253001-254000	Внутренняя	Передает вес
254001-255000	Внутренняя	Передает вес
255001-256000	Внутренняя	Передает вес

Внутренние ссылки

256001-257000	Внутренняя	Передаёт вес
257001-258000	Внутренняя	Передаёт вес
258001-259000	Внутренняя	Передаёт вес
259001-260000	Внутренняя	Передаёт вес
260001-261000	Внутренняя	Передаёт вес
261001-262000	Внутренняя	Передаёт вес
262001-263000	Внутренняя	Передаёт вес
263001-264000	Внутренняя	Передаёт вес
264001-265000	Внутренняя	Передаёт вес
265001-266000	Внутренняя	Передаёт вес
266001-267000	Внутренняя	Передаёт вес
267001-268000	Внутренняя	Передаёт вес
268001-269000	Внутренняя	Передаёт вес
269001-270000	Внутренняя	Передаёт вес
270001-271000	Внутренняя	Передаёт вес
271001-272000	Внутренняя	Передаёт вес
272001-273000	Внутренняя	Передаёт вес
273001-274000	Внутренняя	Передаёт вес
274001-275000	Внутренняя	Передаёт вес
275001-276000	Внутренняя	Передаёт вес
276001-277000	Внутренняя	Передаёт вес
277001-278000	Внутренняя	Передаёт вес
278001-279000	Внутренняя	Передаёт вес
279001-280000	Внутренняя	Передаёт вес
280001-281000	Внутренняя	Передаёт вес
281001-282000	Внутренняя	Передаёт вес
282001-283000	Внутренняя	Передаёт вес
283001-284000	Внутренняя	Передаёт вес

Внутренние ссылки

284001-285000	Внутренняя	Передаёт вес
285001-286000	Внутренняя	Передаёт вес
286001-287000	Внутренняя	Передаёт вес
287001-288000	Внутренняя	Передаёт вес
288001-289000	Внутренняя	Передаёт вес
289001-290000	Внутренняя	Передаёт вес
290001-291000	Внутренняя	Передаёт вес
291001-292000	Внутренняя	Передаёт вес
292001-293000	Внутренняя	Передаёт вес
293001-294000	Внутренняя	Передаёт вес
294001-295000	Внутренняя	Передаёт вес
295001-296000	Внутренняя	Передаёт вес
296001-297000	Внутренняя	Передаёт вес
297001-298000	Внутренняя	Передаёт вес
298001-299000	Внутренняя	Передаёт вес
299001-300000	Внутренняя	Передаёт вес
300001-301000	Внутренняя	Передаёт вес
301001-302000	Внутренняя	Передаёт вес
302001-303000	Внутренняя	Передаёт вес
303001-304000	Внутренняя	Передаёт вес
304001-305000	Внутренняя	Передаёт вес
305001-306000	Внутренняя	Передаёт вес
306001-307000	Внутренняя	Передаёт вес
307001-308000	Внутренняя	Передаёт вес
308001-309000	Внутренняя	Передаёт вес
309001-310000	Внутренняя	Передаёт вес
310001-311000	Внутренняя	Передаёт вес
311001-312000	Внутренняя	Передаёт вес

Внутренние ссылки

312001-313000	Внутренняя	Передаёт вес
313001-314000	Внутренняя	Передаёт вес
314001-315000	Внутренняя	Передаёт вес
315001-316000	Внутренняя	Передаёт вес
316001-317000	Внутренняя	Передаёт вес
317001-318000	Внутренняя	Передаёт вес
318001-319000	Внутренняя	Передаёт вес
319001-320000	Внутренняя	Передаёт вес
320001-321000	Внутренняя	Передаёт вес
321001-322000	Внутренняя	Передаёт вес
322001-323000	Внутренняя	Передаёт вес
323001-324000	Внутренняя	Передаёт вес
324001-325000	Внутренняя	Передаёт вес
325001-326000	Внутренняя	Передаёт вес
326001-327000	Внутренняя	Передаёт вес
327001-328000	Внутренняя	Передаёт вес
328001-329000	Внутренняя	Передаёт вес
329001-330000	Внутренняя	Передаёт вес
330001-331000	Внутренняя	Передаёт вес
331001-332000	Внутренняя	Передаёт вес
332001-333000	Внутренняя	Передаёт вес
333001-334000	Внутренняя	Передаёт вес
334001-335000	Внутренняя	Передаёт вес
335001-336000	Внутренняя	Передаёт вес
336001-337000	Внутренняя	Передаёт вес
337001-338000	Внутренняя	Передаёт вес
338001-339000	Внутренняя	Передаёт вес
339001-340000	Внутренняя	Передаёт вес

Внутренние ссылки

340001-341000	Внутренняя	Передаёт вес
341001-342000	Внутренняя	Передаёт вес
342001-343000	Внутренняя	Передаёт вес
343001-344000	Внутренняя	Передаёт вес
344001-345000	Внутренняя	Передаёт вес
345001-346000	Внутренняя	Передаёт вес
346001-347000	Внутренняя	Передаёт вес
347001-348000	Внутренняя	Передаёт вес
348001-349000	Внутренняя	Передаёт вес
349001-350000	Внутренняя	Передаёт вес
350001-351000	Внутренняя	Передаёт вес
351001-352000	Внутренняя	Передаёт вес
352001-353000	Внутренняя	Передаёт вес
353001-354000	Внутренняя	Передаёт вес
354001-355000	Внутренняя	Передаёт вес
355001-356000	Внутренняя	Передаёт вес
356001-357000	Внутренняя	Передаёт вес
357001-358000	Внутренняя	Передаёт вес
358001-359000	Внутренняя	Передаёт вес
359001-360000	Внутренняя	Передаёт вес
360001-361000	Внутренняя	Передаёт вес
361001-362000	Внутренняя	Передаёт вес
362001-363000	Внутренняя	Передаёт вес
363001-364000	Внутренняя	Передаёт вес
364001-365000	Внутренняя	Передаёт вес
365001-366000	Внутренняя	Передаёт вес
366001-367000	Внутренняя	Передаёт вес
367001-368000	Внутренняя	Передаёт вес

Внутренние ссылки

368001-369000	Внутренняя	Передаёт вес
369001-370000	Внутренняя	Передаёт вес
370001-371000	Внутренняя	Передаёт вес
371001-372000	Внутренняя	Передаёт вес
372001-373000	Внутренняя	Передаёт вес
373001-374000	Внутренняя	Передаёт вес
374001-375000	Внутренняя	Передаёт вес
375001-376000	Внутренняя	Передаёт вес
376001-377000	Внутренняя	Передаёт вес
377001-378000	Внутренняя	Передаёт вес
378001-379000	Внутренняя	Передаёт вес
379001-380000	Внутренняя	Передаёт вес
380001-381000	Внутренняя	Передаёт вес
381001-382000	Внутренняя	Передаёт вес
382001-383000	Внутренняя	Передаёт вес
383001-384000	Внутренняя	Передаёт вес
384001-385000	Внутренняя	Передаёт вес
385001-386000	Внутренняя	Передаёт вес
386001-387000	Внутренняя	Передаёт вес
387001-388000	Внутренняя	Передаёт вес
388001-389000	Внутренняя	Передаёт вес
389001-390000	Внутренняя	Передаёт вес
390001-391000	Внутренняя	Передаёт вес
391001-392000	Внутренняя	Передаёт вес
392001-393000	Внутренняя	Передаёт вес
393001-394000	Внутренняя	Передаёт вес
394001-395000	Внутренняя	Передаёт вес
395001-396000	Внутренняя	Передаёт вес

Внутренние ссылки

396001-397000	Внутренняя	Передаёт вес
397001-398000	Внутренняя	Передаёт вес
398001-399000	Внутренняя	Передаёт вес
399001-400000	Внутренняя	Передаёт вес
400001-401000	Внутренняя	Передаёт вес
401001-402000	Внутренняя	Передаёт вес
402001-403000	Внутренняя	Передаёт вес
403001-404000	Внутренняя	Передаёт вес
404001-405000	Внутренняя	Передаёт вес
405001-406000	Внутренняя	Передаёт вес
406001-407000	Внутренняя	Передаёт вес
407001-408000	Внутренняя	Передаёт вес
408001-409000	Внутренняя	Передаёт вес
409001-410000	Внутренняя	Передаёт вес
410001-411000	Внутренняя	Передаёт вес
411001-412000	Внутренняя	Передаёт вес
412001-413000	Внутренняя	Передаёт вес
413001-414000	Внутренняя	Передаёт вес
414001-415000	Внутренняя	Передаёт вес
415001-416000	Внутренняя	Передаёт вес
416001-417000	Внутренняя	Передаёт вес
417001-418000	Внутренняя	Передаёт вес
418001-419000	Внутренняя	Передаёт вес
419001-420000	Внутренняя	Передаёт вес
420001-421000	Внутренняя	Передаёт вес
421001-422000	Внутренняя	Передаёт вес
422001-423000	Внутренняя	Передаёт вес
423001-424000	Внутренняя	Передаёт вес

Внутренние ссылки

424001-425000	Внутренняя	Передаёт вес
425001-426000	Внутренняя	Передаёт вес
426001-427000	Внутренняя	Передаёт вес
427001-428000	Внутренняя	Передаёт вес
428001-429000	Внутренняя	Передаёт вес
429001-430000	Внутренняя	Передаёт вес
430001-431000	Внутренняя	Передаёт вес
431001-432000	Внутренняя	Передаёт вес
432001-433000	Внутренняя	Передаёт вес
433001-434000	Внутренняя	Передаёт вес
434001-435000	Внутренняя	Передаёт вес
435001-436000	Внутренняя	Передаёт вес
436001-437000	Внутренняя	Передаёт вес
437001-438000	Внутренняя	Передаёт вес
438001-439000	Внутренняя	Передаёт вес
439001-440000	Внутренняя	Передаёт вес
440001-441000	Внутренняя	Передаёт вес
441001-442000	Внутренняя	Передаёт вес
442001-443000	Внутренняя	Передаёт вес
443001-444000	Внутренняя	Передаёт вес
444001-445000	Внутренняя	Передаёт вес
445001-446000	Внутренняя	Передаёт вес
446001-447000	Внутренняя	Передаёт вес
447001-448000	Внутренняя	Передаёт вес
448001-449000	Внутренняя	Передаёт вес
449001-450000	Внутренняя	Передаёт вес
450001-451000	Внутренняя	Передаёт вес
451001-452000	Внутренняя	Передаёт вес

Внутренние ссылки

452001-453000	Внутренняя	Передает вес
453001-454000	Внутренняя	Передает вес
454001-455000	Внутренняя	Передает вес
455001-456000	Внутренняя	Передает вес
456001-457000	Внутренняя	Передает вес
457001-458000	Внутренняя	Передает вес
458001-459000	Внутренняя	Передает вес
459001-460000	Внутренняя	Передает вес
460001-461000	Внутренняя	Передает вес
461001-462000	Внутренняя	Передает вес
462001-463000	Внутренняя	Передает вес
463001-464000	Внутренняя	Передает вес
464001-465000	Внутренняя	Передает вес
465001-466000	Внутренняя	Передает вес
466001-467000	Внутренняя	Передает вес
467001-468000	Внутренняя	Передает вес
468001-469000	Внутренняя	Передает вес
469001-470000	Внутренняя	Передает вес
470001-471000	Внутренняя	Передает вес
471001-472000	Внутренняя	Передает вес
472001-473000	Внутренняя	Передает вес
473001-474000	Внутренняя	Передает вес
474001-475000	Внутренняя	Передает вес
475001-476000	Внутренняя	Передает вес
476001-477000	Внутренняя	Передает вес
477001-478000	Внутренняя	Передает вес
478001-479000	Внутренняя	Передает вес
479001-480000	Внутренняя	Передает вес

Внутренние ссылки

480001-481000	Внутренняя	Передаёт вес
481001-482000	Внутренняя	Передаёт вес
482001-483000	Внутренняя	Передаёт вес
483001-484000	Внутренняя	Передаёт вес
484001-485000	Внутренняя	Передаёт вес
485001-486000	Внутренняя	Передаёт вес
486001-487000	Внутренняя	Передаёт вес
487001-488000	Внутренняя	Передаёт вес
488001-489000	Внутренняя	Передаёт вес
489001-490000	Внутренняя	Передаёт вес
490001-491000	Внутренняя	Передаёт вес
491001-492000	Внутренняя	Передаёт вес
492001-493000	Внутренняя	Передаёт вес
493001-494000	Внутренняя	Передаёт вес
494001-495000	Внутренняя	Передаёт вес
495001-496000	Внутренняя	Передаёт вес
496001-497000	Внутренняя	Передаёт вес
497001-498000	Внутренняя	Передаёт вес
498001-499000	Внутренняя	Передаёт вес
499001-500000	Внутренняя	Передаёт вес
500001-501000	Внутренняя	Передаёт вес
501001-502000	Внутренняя	Передаёт вес
502001-503000	Внутренняя	Передаёт вес
503001-504000	Внутренняя	Передаёт вес
504001-505000	Внутренняя	Передаёт вес
505001-506000	Внутренняя	Передаёт вес
506001-507000	Внутренняя	Передаёт вес
507001-508000	Внутренняя	Передаёт вес

Внутренние ссылки

508001-509000	Внутренняя	Передаёт вес
509001-510000	Внутренняя	Передаёт вес
510001-511000	Внутренняя	Передаёт вес
511001-512000	Внутренняя	Передаёт вес
512001-513000	Внутренняя	Передаёт вес
513001-514000	Внутренняя	Передаёт вес
514001-515000	Внутренняя	Передаёт вес
515001-516000	Внутренняя	Передаёт вес
516001-517000	Внутренняя	Передаёт вес
517001-518000	Внутренняя	Передаёт вес
518001-519000	Внутренняя	Передаёт вес
519001-520000	Внутренняя	Передаёт вес
520001-521000	Внутренняя	Передаёт вес
521001-522000	Внутренняя	Передаёт вес
522001-523000	Внутренняя	Передаёт вес
523001-524000	Внутренняя	Передаёт вес
524001-525000	Внутренняя	Передаёт вес
525001-526000	Внутренняя	Передаёт вес
526001-527000	Внутренняя	Передаёт вес
527001-528000	Внутренняя	Передаёт вес
528001-529000	Внутренняя	Передаёт вес
529001-530000	Внутренняя	Передаёт вес
530001-531000	Внутренняя	Передаёт вес
531001-532000	Внутренняя	Передаёт вес
532001-533000	Внутренняя	Передаёт вес
533001-534000	Внутренняя	Передаёт вес
534001-535000	Внутренняя	Передаёт вес
535001-536000	Внутренняя	Передаёт вес

Внутренние ссылки

536001-537000	Внутренняя	Передаёт вес
537001-538000	Внутренняя	Передаёт вес
538001-539000	Внутренняя	Передаёт вес
539001-540000	Внутренняя	Передаёт вес
540001-541000	Внутренняя	Передаёт вес
541001-542000	Внутренняя	Передаёт вес
542001-543000	Внутренняя	Передаёт вес
543001-544000	Внутренняя	Передаёт вес
544001-545000	Внутренняя	Передаёт вес
545001-546000	Внутренняя	Передаёт вес
546001-547000	Внутренняя	Передаёт вес
547001-548000	Внутренняя	Передаёт вес
548001-549000	Внутренняя	Передаёт вес
549001-550000	Внутренняя	Передаёт вес
550001-551000	Внутренняя	Передаёт вес
551001-552000	Внутренняя	Передаёт вес
552001-553000	Внутренняя	Передаёт вес
553001-554000	Внутренняя	Передаёт вес
554001-555000	Внутренняя	Передаёт вес
555001-556000	Внутренняя	Передаёт вес
556001-557000	Внутренняя	Передаёт вес
557001-558000	Внутренняя	Передаёт вес
558001-559000	Внутренняя	Передаёт вес
559001-560000	Внутренняя	Передаёт вес
560001-561000	Внутренняя	Передаёт вес
561001-562000	Внутренняя	Передаёт вес
562001-563000	Внутренняя	Передаёт вес
563001-564000	Внутренняя	Передаёт вес

Внутренние ссылки

564001-565000	Внутренняя	Передаёт вес
565001-566000	Внутренняя	Передаёт вес
566001-567000	Внутренняя	Передаёт вес
567001-568000	Внутренняя	Передаёт вес
568001-569000	Внутренняя	Передаёт вес
569001-570000	Внутренняя	Передаёт вес
570001-571000	Внутренняя	Передаёт вес
571001-572000	Внутренняя	Передаёт вес
572001-573000	Внутренняя	Передаёт вес
573001-574000	Внутренняя	Передаёт вес
574001-575000	Внутренняя	Передаёт вес
575001-576000	Внутренняя	Передаёт вес
576001-577000	Внутренняя	Передаёт вес
577001-578000	Внутренняя	Передаёт вес
578001-579000	Внутренняя	Передаёт вес
579001-580000	Внутренняя	Передаёт вес
580001-581000	Внутренняя	Передаёт вес
581001-582000	Внутренняя	Передаёт вес
582001-583000	Внутренняя	Передаёт вес
583001-584000	Внутренняя	Передаёт вес
584001-585000	Внутренняя	Передаёт вес
585001-586000	Внутренняя	Передаёт вес
586001-587000	Внутренняя	Передаёт вес
587001-588000	Внутренняя	Передаёт вес
588001-589000	Внутренняя	Передаёт вес
589001-590000	Внутренняя	Передаёт вес
590001-591000	Внутренняя	Передаёт вес
591001-592000	Внутренняя	Передаёт вес

Внутренние ссылки

592001-593000	Внутренняя	Передаёт вес
593001-594000	Внутренняя	Передаёт вес
594001-595000	Внутренняя	Передаёт вес
595001-596000	Внутренняя	Передаёт вес
596001-597000	Внутренняя	Передаёт вес
597001-598000	Внутренняя	Передаёт вес
598001-599000	Внутренняя	Передаёт вес
599001-600000	Внутренняя	Передаёт вес
600001-601000	Внутренняя	Передаёт вес
601001-602000	Внутренняя	Передаёт вес
602001-603000	Внутренняя	Передаёт вес
603001-604000	Внутренняя	Передаёт вес
604001-605000	Внутренняя	Передаёт вес
605001-606000	Внутренняя	Передаёт вес
606001-607000	Внутренняя	Передаёт вес
607001-608000	Внутренняя	Передаёт вес
608001-609000	Внутренняя	Передаёт вес
609001-610000	Внутренняя	Передаёт вес
610001-611000	Внутренняя	Передаёт вес
611001-612000	Внутренняя	Передаёт вес
612001-613000	Внутренняя	Передаёт вес
613001-614000	Внутренняя	Передаёт вес
614001-615000	Внутренняя	Передаёт вес
615001-616000	Внутренняя	Передаёт вес
616001-617000	Внутренняя	Передаёт вес
617001-618000	Внутренняя	Передаёт вес
618001-619000	Внутренняя	Передаёт вес
619001-620000	Внутренняя	Передаёт вес

Внутренние ссылки

620001-621000	Внутренняя	Передает вес
621001-622000	Внутренняя	Передает вес
622001-623000	Внутренняя	Передает вес
623001-624000	Внутренняя	Передает вес
624001-625000	Внутренняя	Передает вес
625001-626000	Внутренняя	Передает вес
626001-627000	Внутренняя	Передает вес
627001-628000	Внутренняя	Передает вес
628001-629000	Внутренняя	Передает вес
629001-630000	Внутренняя	Передает вес
630001-631000	Внутренняя	Передает вес
631001-632000	Внутренняя	Передает вес
632001-633000	Внутренняя	Передает вес
633001-634000	Внутренняя	Передает вес
634001-635000	Внутренняя	Передает вес
635001-636000	Внутренняя	Передает вес
636001-637000	Внутренняя	Передает вес
637001-638000	Внутренняя	Передает вес
638001-639000	Внутренняя	Передает вес
639001-640000	Внутренняя	Передает вес
640001-641000	Внутренняя	Передает вес
641001-642000	Внутренняя	Передает вес
642001-643000	Внутренняя	Передает вес
643001-644000	Внутренняя	Передает вес
644001-645000	Внутренняя	Передает вес
645001-646000	Внутренняя	Передает вес
646001-647000	Внутренняя	Передает вес
647001-648000	Внутренняя	Передает вес

Внутренние ссылки

648001-649000	Внутренняя	Передает вес
649001-650000	Внутренняя	Передает вес
650001-651000	Внутренняя	Передает вес
651001-652000	Внутренняя	Передает вес
652001-653000	Внутренняя	Передает вес
653001-654000	Внутренняя	Передает вес
654001-655000	Внутренняя	Передает вес
655001-656000	Внутренняя	Передает вес
656001-657000	Внутренняя	Передает вес
657001-658000	Внутренняя	Передает вес
658001-659000	Внутренняя	Передает вес
659001-660000	Внутренняя	Передает вес
660001-661000	Внутренняя	Передает вес
661001-662000	Внутренняя	Передает вес
662001-663000	Внутренняя	Передает вес
663001-664000	Внутренняя	Передает вес
664001-665000	Внутренняя	Передает вес
665001-666000	Внутренняя	Передает вес
666001-667000	Внутренняя	Передает вес
667001-668000	Внутренняя	Передает вес
668001-669000	Внутренняя	Передает вес
669001-670000	Внутренняя	Передает вес
670001-671000	Внутренняя	Передает вес
671001-672000	Внутренняя	Передает вес
672001-673000	Внутренняя	Передает вес
673001-674000	Внутренняя	Передает вес
674001-675000	Внутренняя	Передает вес
675001-676000	Внутренняя	Передает вес

Внутренние ссылки

676001-677000	Внутренняя	Передаёт вес
677001-678000	Внутренняя	Передаёт вес
678001-679000	Внутренняя	Передаёт вес
679001-680000	Внутренняя	Передаёт вес
680001-681000	Внутренняя	Передаёт вес
681001-682000	Внутренняя	Передаёт вес
682001-683000	Внутренняя	Передаёт вес
683001-684000	Внутренняя	Передаёт вес
684001-685000	Внутренняя	Передаёт вес
685001-686000	Внутренняя	Передаёт вес
686001-687000	Внутренняя	Передаёт вес
687001-688000	Внутренняя	Передаёт вес
688001-689000	Внутренняя	Передаёт вес
689001-690000	Внутренняя	Передаёт вес
690001-691000	Внутренняя	Передаёт вес
691001-692000	Внутренняя	Передаёт вес
692001-693000	Внутренняя	Передаёт вес
693001-694000	Внутренняя	Передаёт вес
694001-695000	Внутренняя	Передаёт вес
695001-696000	Внутренняя	Передаёт вес
696001-697000	Внутренняя	Передаёт вес
697001-698000	Внутренняя	Передаёт вес
698001-699000	Внутренняя	Передаёт вес
699001-700000	Внутренняя	Передаёт вес
700001-701000	Внутренняя	Передаёт вес
701001-702000	Внутренняя	Передаёт вес
702001-703000	Внутренняя	Передаёт вес
703001-704000	Внутренняя	Передаёт вес

Внутренние ссылки

704001-705000	Внутренняя	Передаёт вес
705001-706000	Внутренняя	Передаёт вес
706001-707000	Внутренняя	Передаёт вес
707001-708000	Внутренняя	Передаёт вес
708001-709000	Внутренняя	Передаёт вес
709001-710000	Внутренняя	Передаёт вес
710001-711000	Внутренняя	Передаёт вес
711001-712000	Внутренняя	Передаёт вес
712001-713000	Внутренняя	Передаёт вес
713001-714000	Внутренняя	Передаёт вес
714001-715000	Внутренняя	Передаёт вес
715001-716000	Внутренняя	Передаёт вес
716001-717000	Внутренняя	Передаёт вес
717001-718000	Внутренняя	Передаёт вес
718001-719000	Внутренняя	Передаёт вес
719001-720000	Внутренняя	Передаёт вес
720001-721000	Внутренняя	Передаёт вес
721001-722000	Внутренняя	Передаёт вес
722001-723000	Внутренняя	Передаёт вес
723001-724000	Внутренняя	Передаёт вес
724001-725000	Внутренняя	Передаёт вес
725001-726000	Внутренняя	Передаёт вес
726001-727000	Внутренняя	Передаёт вес
727001-728000	Внутренняя	Передаёт вес
728001-729000	Внутренняя	Передаёт вес
729001-730000	Внутренняя	Передаёт вес
730001-731000	Внутренняя	Передаёт вес
731001-732000	Внутренняя	Передаёт вес

Внутренние ссылки

732001-733000	Внутренняя	Передает вес
733001-734000	Внутренняя	Передает вес
734001-735000	Внутренняя	Передает вес
735001-736000	Внутренняя	Передает вес
736001-737000	Внутренняя	Передает вес
737001-738000	Внутренняя	Передает вес
738001-739000	Внутренняя	Передает вес
739001-740000	Внутренняя	Передает вес
740001-741000	Внутренняя	Передает вес
741001-742000	Внутренняя	Передает вес
742001-743000	Внутренняя	Передает вес
743001-744000	Внутренняя	Передает вес
744001-745000	Внутренняя	Передает вес
745001-746000	Внутренняя	Передает вес
746001-747000	Внутренняя	Передает вес
747001-748000	Внутренняя	Передает вес
748001-749000	Внутренняя	Передает вес
749001-750000	Внутренняя	Передает вес
750001-751000	Внутренняя	Передает вес
751001-752000	Внутренняя	Передает вес
752001-753000	Внутренняя	Передает вес
753001-754000	Внутренняя	Передает вес
754001-755000	Внутренняя	Передает вес
755001-756000	Внутренняя	Передает вес
756001-757000	Внутренняя	Передает вес
757001-758000	Внутренняя	Передает вес
758001-759000	Внутренняя	Передает вес
759001-760000	Внутренняя	Передает вес

Внутренние ссылки

760001-761000	Внутренняя	Передаёт вес
761001-762000	Внутренняя	Передаёт вес
762001-763000	Внутренняя	Передаёт вес
763001-764000	Внутренняя	Передаёт вес
764001-765000	Внутренняя	Передаёт вес
765001-766000	Внутренняя	Передаёт вес
766001-767000	Внутренняя	Передаёт вес
767001-768000	Внутренняя	Передаёт вес
768001-769000	Внутренняя	Передаёт вес
769001-770000	Внутренняя	Передаёт вес
770001-771000	Внутренняя	Передаёт вес
771001-772000	Внутренняя	Передаёт вес
772001-773000	Внутренняя	Передаёт вес
773001-774000	Внутренняя	Передаёт вес
774001-775000	Внутренняя	Передаёт вес
775001-776000	Внутренняя	Передаёт вес
776001-777000	Внутренняя	Передаёт вес
777001-778000	Внутренняя	Передаёт вес
778001-779000	Внутренняя	Передаёт вес
779001-780000	Внутренняя	Передаёт вес
780001-781000	Внутренняя	Передаёт вес
781001-782000	Внутренняя	Передаёт вес
782001-783000	Внутренняя	Передаёт вес
783001-784000	Внутренняя	Передаёт вес
784001-785000	Внутренняя	Передаёт вес
785001-786000	Внутренняя	Передаёт вес
786001-787000	Внутренняя	Передаёт вес
787001-788000	Внутренняя	Передаёт вес

Внутренние ссылки

788001-789000	Внутренняя	Передаёт вес
789001-790000	Внутренняя	Передаёт вес
790001-791000	Внутренняя	Передаёт вес
791001-792000	Внутренняя	Передаёт вес
792001-793000	Внутренняя	Передаёт вес
793001-794000	Внутренняя	Передаёт вес
794001-795000	Внутренняя	Передаёт вес
795001-796000	Внутренняя	Передаёт вес
796001-797000	Внутренняя	Передаёт вес
797001-798000	Внутренняя	Передаёт вес
798001-799000	Внутренняя	Передаёт вес
799001-800000	Внутренняя	Передаёт вес
800001-801000	Внутренняя	Передаёт вес
801001-802000	Внутренняя	Передаёт вес
802001-803000	Внутренняя	Передаёт вес
803001-804000	Внутренняя	Передаёт вес
804001-805000	Внутренняя	Передаёт вес
805001-806000	Внутренняя	Передаёт вес
806001-807000	Внутренняя	Передаёт вес
807001-808000	Внутренняя	Передаёт вес
808001-809000	Внутренняя	Передаёт вес
809001-810000	Внутренняя	Передаёт вес
810001-811000	Внутренняя	Передаёт вес
811001-812000	Внутренняя	Передаёт вес
812001-813000	Внутренняя	Передаёт вес
813001-814000	Внутренняя	Передаёт вес
814001-815000	Внутренняя	Передаёт вес
815001-816000	Внутренняя	Передаёт вес

Внутренние ссылки

816001-817000	Внутренняя	Передаёт вес
817001-818000	Внутренняя	Передаёт вес
818001-819000	Внутренняя	Передаёт вес
819001-820000	Внутренняя	Передаёт вес
820001-821000	Внутренняя	Передаёт вес
821001-822000	Внутренняя	Передаёт вес
822001-823000	Внутренняя	Передаёт вес
823001-824000	Внутренняя	Передаёт вес
824001-825000	Внутренняя	Передаёт вес
825001-826000	Внутренняя	Передаёт вес
826001-827000	Внутренняя	Передаёт вес
827001-828000	Внутренняя	Передаёт вес
828001-829000	Внутренняя	Передаёт вес
829001-830000	Внутренняя	Передаёт вес
830001-831000	Внутренняя	Передаёт вес
831001-832000	Внутренняя	Передаёт вес
832001-833000	Внутренняя	Передаёт вес
833001-834000	Внутренняя	Передаёт вес
834001-835000	Внутренняя	Передаёт вес
835001-836000	Внутренняя	Передаёт вес
836001-837000	Внутренняя	Передаёт вес
837001-838000	Внутренняя	Передаёт вес
838001-839000	Внутренняя	Передаёт вес
839001-840000	Внутренняя	Передаёт вес
840001-841000	Внутренняя	Передаёт вес
841001-842000	Внутренняя	Передаёт вес
842001-843000	Внутренняя	Передаёт вес
843001-844000	Внутренняя	Передаёт вес

Внутренние ссылки

844001-845000	Внутренняя	Передаёт вес
845001-846000	Внутренняя	Передаёт вес
846001-847000	Внутренняя	Передаёт вес
847001-848000	Внутренняя	Передаёт вес
848001-849000	Внутренняя	Передаёт вес
849001-850000	Внутренняя	Передаёт вес
850001-851000	Внутренняя	Передаёт вес
851001-852000	Внутренняя	Передаёт вес
852001-853000	Внутренняя	Передаёт вес
853001-854000	Внутренняя	Передаёт вес
854001-855000	Внутренняя	Передаёт вес
855001-856000	Внутренняя	Передаёт вес
856001-857000	Внутренняя	Передаёт вес
857001-858000	Внутренняя	Передаёт вес
858001-859000	Внутренняя	Передаёт вес
859001-860000	Внутренняя	Передаёт вес
860001-861000	Внутренняя	Передаёт вес
861001-862000	Внутренняя	Передаёт вес
862001-863000	Внутренняя	Передаёт вес
863001-864000	Внутренняя	Передаёт вес
864001-865000	Внутренняя	Передаёт вес
865001-866000	Внутренняя	Передаёт вес
866001-867000	Внутренняя	Передаёт вес
867001-868000	Внутренняя	Передаёт вес
868001-869000	Внутренняя	Передаёт вес
869001-870000	Внутренняя	Передаёт вес
870001-871000	Внутренняя	Передаёт вес
871001-872000	Внутренняя	Передаёт вес

Внутренние ссылки

872001-873000	Внутренняя	Передаёт вес
873001-874000	Внутренняя	Передаёт вес
874001-875000	Внутренняя	Передаёт вес
875001-876000	Внутренняя	Передаёт вес
876001-877000	Внутренняя	Передаёт вес
877001-878000	Внутренняя	Передаёт вес
878001-879000	Внутренняя	Передаёт вес
879001-880000	Внутренняя	Передаёт вес
880001-881000	Внутренняя	Передаёт вес
881001-882000	Внутренняя	Передаёт вес
882001-883000	Внутренняя	Передаёт вес
883001-884000	Внутренняя	Передаёт вес
884001-885000	Внутренняя	Передаёт вес
885001-886000	Внутренняя	Передаёт вес
886001-887000	Внутренняя	Передаёт вес
887001-888000	Внутренняя	Передаёт вес
888001-889000	Внутренняя	Передаёт вес
889001-890000	Внутренняя	Передаёт вес
890001-891000	Внутренняя	Передаёт вес
891001-892000	Внутренняя	Передаёт вес
892001-893000	Внутренняя	Передаёт вес
893001-894000	Внутренняя	Передаёт вес
894001-895000	Внутренняя	Передаёт вес
895001-896000	Внутренняя	Передаёт вес
896001-897000	Внутренняя	Передаёт вес
897001-898000	Внутренняя	Передаёт вес
898001-899000	Внутренняя	Передаёт вес
899001-900000	Внутренняя	Передаёт вес

Внутренние ссылки

900001-901000	Внутренняя	Передаёт вес
901001-902000	Внутренняя	Передаёт вес
902001-903000	Внутренняя	Передаёт вес
903001-904000	Внутренняя	Передаёт вес
904001-905000	Внутренняя	Передаёт вес
905001-906000	Внутренняя	Передаёт вес
906001-907000	Внутренняя	Передаёт вес
907001-908000	Внутренняя	Передаёт вес
908001-909000	Внутренняя	Передаёт вес
909001-910000	Внутренняя	Передаёт вес
910001-911000	Внутренняя	Передаёт вес
911001-912000	Внутренняя	Передаёт вес
912001-913000	Внутренняя	Передаёт вес
913001-914000	Внутренняя	Передаёт вес
914001-915000	Внутренняя	Передаёт вес
915001-916000	Внутренняя	Передаёт вес
916001-917000	Внутренняя	Передаёт вес
917001-918000	Внутренняя	Передаёт вес
918001-919000	Внутренняя	Передаёт вес
919001-920000	Внутренняя	Передаёт вес
920001-921000	Внутренняя	Передаёт вес
921001-922000	Внутренняя	Передаёт вес
922001-923000	Внутренняя	Передаёт вес
923001-924000	Внутренняя	Передаёт вес
924001-925000	Внутренняя	Передаёт вес
925001-926000	Внутренняя	Передаёт вес
926001-927000	Внутренняя	Передаёт вес
927001-928000	Внутренняя	Передаёт вес

Внутренние ссылки

928001-929000	Внутренняя	Передаёт вес
929001-930000	Внутренняя	Передаёт вес
930001-931000	Внутренняя	Передаёт вес
931001-932000	Внутренняя	Передаёт вес
932001-933000	Внутренняя	Передаёт вес
933001-934000	Внутренняя	Передаёт вес
934001-935000	Внутренняя	Передаёт вес
935001-936000	Внутренняя	Передаёт вес
936001-937000	Внутренняя	Передаёт вес
937001-938000	Внутренняя	Передаёт вес
938001-939000	Внутренняя	Передаёт вес
939001-940000	Внутренняя	Передаёт вес
940001-941000	Внутренняя	Передаёт вес
941001-942000	Внутренняя	Передаёт вес
942001-943000	Внутренняя	Передаёт вес
943001-944000	Внутренняя	Передаёт вес
944001-945000	Внутренняя	Передаёт вес
945001-946000	Внутренняя	Передаёт вес
946001-947000	Внутренняя	Передаёт вес
947001-948000	Внутренняя	Передаёт вес
948001-949000	Внутренняя	Передаёт вес
949001-950000	Внутренняя	Передаёт вес
950001-951000	Внутренняя	Передаёт вес
951001-952000	Внутренняя	Передаёт вес
952001-953000	Внутренняя	Передаёт вес
953001-954000	Внутренняя	Передаёт вес
954001-955000	Внутренняя	Передаёт вес
955001-956000	Внутренняя	Передаёт вес

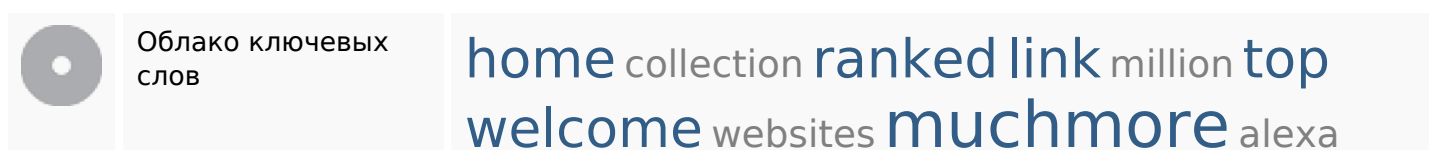
Внутренние ссылки

956001-957000	Внутренняя	Передает вес
957001-958000	Внутренняя	Передает вес
958001-959000	Внутренняя	Передает вес
959001-960000	Внутренняя	Передает вес
960001-961000	Внутренняя	Передает вес
961001-962000	Внутренняя	Передает вес
962001-963000	Внутренняя	Передает вес
963001-964000	Внутренняя	Передает вес
964001-965000	Внутренняя	Передает вес
965001-966000	Внутренняя	Передает вес
966001-967000	Внутренняя	Передает вес
967001-968000	Внутренняя	Передает вес
968001-969000	Внутренняя	Передает вес
969001-970000	Внутренняя	Передает вес
970001-971000	Внутренняя	Передает вес
971001-972000	Внутренняя	Передает вес
972001-973000	Внутренняя	Передает вес
973001-974000	Внутренняя	Передает вес
974001-975000	Внутренняя	Передает вес
975001-976000	Внутренняя	Передает вес
976001-977000	Внутренняя	Передает вес
977001-978000	Внутренняя	Передает вес
978001-979000	Внутренняя	Передает вес
979001-980000	Внутренняя	Передает вес
980001-981000	Внутренняя	Передает вес
981001-982000	Внутренняя	Передает вес
982001-983000	Внутренняя	Передает вес
983001-984000	Внутренняя	Передает вес

Внутренние ссылки

984001-985000	Внутренняя	Передаёт вес
985001-986000	Внутренняя	Передаёт вес
986001-987000	Внутренняя	Передаёт вес
987001-988000	Внутренняя	Передаёт вес
988001-989000	Внутренняя	Передаёт вес
989001-990000	Внутренняя	Передаёт вес
990001-991000	Внутренняя	Передаёт вес
991001-992000	Внутренняя	Передаёт вес
992001-993000	Внутренняя	Передаёт вес
993001-994000	Внутренняя	Передаёт вес
994001-995000	Внутренняя	Передаёт вес
995001-996000	Внутренняя	Передаёт вес
996001-997000	Внутренняя	Передаёт вес
997001-998000	Внутренняя	Передаёт вес
998001-999000	Внутренняя	Передаёт вес
999001-1000000	Внутренняя	Передаёт вес
TopDir.Net	Внешняя	Передаёт вес

Ключевые слова








Содержание ключевых слов

Ключевое слово	Контент	Заголовок страницы	Ключевые слова	Описание страницы	Заголовки
muchmore	3	✓	✗	✗	✓
welcome	2	✓	✗	✗	✓







Содержание ключевых слов

top	2	*	*	*	*
home	2	✓	*	*	*
ranked	2	*	*	*	*

Юзабилити

	Домен	Домен : muchmore.in Длина : 11
	Favicon	Отлично, Ваш сайт имеет favicon.
	Пригодность для печати	Плохо. Мы не нашли CSS файл, отвечающий за печать веб-сайта.
	Язык	Хорошо, Ваш установленный язык веб-сайта: en.
	Dublin Core	Ваш веб-сайт не использует преимущества Dublin Core.

Документ

	Doctype	XHTML 1.0 Transitional
	Кодировка	Замечательно. Кодировка веб-сайта: UTF-8.
	W3C Validity	Ошибок : 0 Предупреждений : 0
	Приватность эл. почты	Отлично, мы не нашли адрес эл. почты в контенте!
	Устаревший HTML	Отлично. Мы не нашли устаревших тэгов в Вашем HTML.
	Скорость загрузки	<ul style="list-style-type: none">✓ Отлично, Ваш веб-сайт не содержит вложенных таблиц.* Слишком плохо. Ваш веб-сайт использует встроенные CSS правила в HTML тэгах.

Документ

- ✓ Замечательно. Ваш веб-сайт имеет мало CSS файлов.
- ✓ Замечательно. Ваш веб-сайт имеет мало JavaScript файлов.
- ✗ Очень плохо, ваш сайт не использует возможность gzip сжатия.

Мобильный телефон



Оптимизация под моб. телефон

- ✗ Apple иконки
- ✗ Meta Viewport Тэг
- ✓ Flash контент

Оптимизация



XML карта сайта

Отсутствует

Ваш сайт не имеет XML карты сайта - это может быть проблематично.

Карта сайта может содержать дополнительную информацию для поисковых роботов, такую как: время последнего обновления, важность ресурсов, ссылки на это ресурсы. Это помогает роботом более разумно анализировать ваш сайт.



Robots.txt

<http://muchmore.in/robots.txt>

Отлично, ваш веб-сайт содержит файл robots.txt.



Аналитика

Отлично, на вашем сайте присутствуют аналитические программы.



Google Analytics